

MANUEL D'UTILISATION INTEX®

309
IO

LUMIERE D'AMBIANCE MULTICOLORE POUR SPA A BULLES INTEX (fonctionne avec piles) Modèle SL503

ATTENTION

- A utiliser par des adultes uniquement. Ce produit n'est pas un jouet, gardez-le éloigné des enfants.
- Ne pas regarder directement la lumière émise par ce produit.
- Ne pas remplacer les piles lorsque vous êtes dans la piscine ou le spa.
- Ne pas s'asseoir, enjambrer ou marcher sur le produit.
- Ne jetez pas les piles dans les poubelles traditionnelles, ou à la décharge, les piles pourraient fuir ou exploser.

LE NON-RESPECT DE CES INSTRUCTIONS PEUT PRODUIRE DES DEGATS MATERIELS.

Informations générales:

- Ce produit fonctionne avec 3 piles AAA (non incluses).
- Piles alcaline recommandées. Piles rechargeables compatibles.
- Retirez les piles de l'équipement qui ne sont destinées à être utilisées pendant une période prolongée.
- Ne pas mélanger des vieilles et des nouvelles piles. Ne pas mélanger des piles alcalines, avec des piles standards (Car bone, Zinc) ou rechargeables (Nickel, Cadmium).
- Séchez le produit avant l'installation des piles. Retirez rapidement les piles usées. Remplacez toutes les 3 piles d'un ensemble en même temps.
- Toujours acheter la bonne taille et la qualité de la batterie la plus appropriée pour l'utilisation prévue. Assurez-vous que les piles soient bien installées en accord avec la polarité (+ et -). Nettoyez les contacts de la pile et ceux de l'appareil avant l'installation.
- Utilisez uniquement un chiffon humide pour nettoyer le produit. Evitez un nettoyage trop agressif, trop d'eau ou une brosse abrasive.

©2018 Intex Marketing Ltd. - Intex Development Co. Ltd. - Intex Recreation Corp.
All rights reserved/Tous droits réservés/Todos los derechos reservados/Alle Rechte vorbehalten.
Printed in China/Imprimé en Chine/Impreso en China/Gedruckt in China.

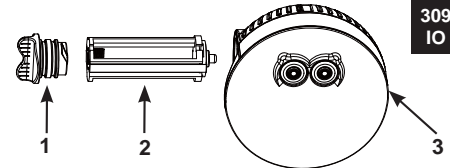
®™ Trademarks used in some countries of the world under license de/Marcas registradas utilizadas en algunos países del mundo bajo licencia de/Warenzeichen verwendet in einigen Ländern der Welt in Lizenz von/Intex Marketing Ltd. to/à/a/an Intex Development Co. Ltd., G.P.O Box 28829, Hong Kong & Intex Recreation Corp., P.O. Box 1440, Long Beach, CA 90801 • Distributed in the European Union by/Distribué dans l'Union Européenne par/Distribuido en la unión Europea por/Vertrieb in der Europäischen Union durch/Intex Trading B.V., Venneveld 9, 4705 RR Roosendaal – The Netherlands
www.intexcorp.com



CONSERVEZ CES INSTRUCTIONS

Detail des pièces:

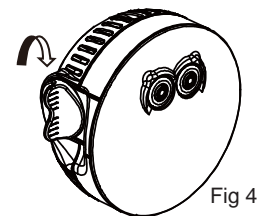
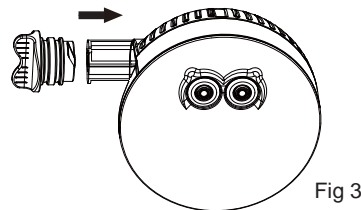
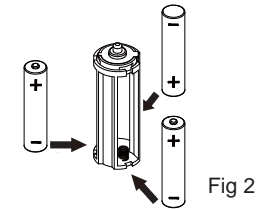
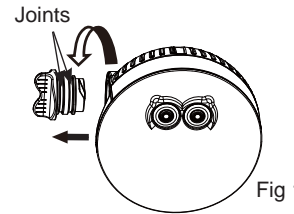
N°	DÉSIGNATION	QUANTITÉ	RÉFÉRENCE PIÈCE DÉTACHÉE
1	COUVERCLE DU COMPARTIMENT À PILES (AVEC JOINTS)	1	12409
2	COMPARTIMENT À PILES	1	12410
3	LUMIÈRE D'AMBIANCE SPA	1	12411



En raison d'une politique d'amélioration continue de ses produits, Intex se réserve le droit de modifier les spécifications et l'apparence, ce qui peut entraîner des mises à jour du manuel d'instruction sans préavis.

Pour installer ou remplacer les pile:

1. Séchez complètement le produit. Dévissez le couvercle du compartiment à piles **(1)** de la lumière d'ambiance spa (voir Fig 1). Faire attention à ne pas perdre les 2 joints du couvercle du compartiment à piles.
2. Insérer 3 piles AAA comme indiqué sur le schéma figurant sur le compartiment à piles **(2)** (voir Fig 2).
3. Réinstaller le compartiment à piles **(2)** dans la lumière d'ambiance spa en respectant l'orientation prévue (voir Fig 3).
4. Serrer fermement (à la main uniquement) le couvercle du compartiment à piles **(1)** (voir Fig 4).



CONSERVEZ CES INSTRUCTIONS

5. Visser (à la main uniquement) la lumière d'ambiance spa sur la grille supérieure (refoulement) du spa (voir Fig 5).

Remarque: Veillez à ce que de l'eau ne rentre pas dans le logement des piles, car cela peut endommager le produit et annuler la garantie.

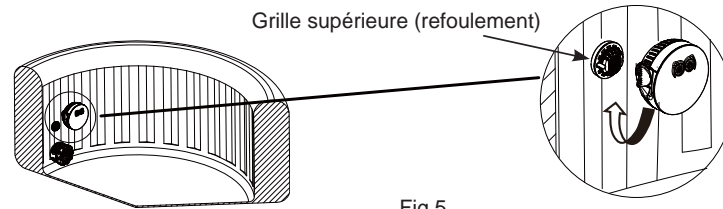


Fig 5

309
IO

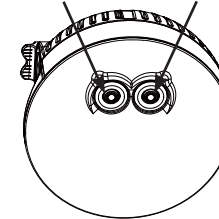
Instructions D'Utilisation:

- **Bouton de gauche:** pour allumer, éteindre et figer le mode de couleur souhaité.

Appuyer sur le bouton de gauche	1 fois	2 fois	3 fois	4 fois	5 fois	6 fois
Couleur	Blanc	Vert	Turquoise	Bleu	Violet	Arrêt

- **Bouton de droite:** pour allumer ou éteindre la lumière et choisir le mode changement de couleur automatique. Appuyer deux fois pour éteindre.
- Quand la lumière est allumée, appuyez et maintenez le bouton enfoncé pendant 3 secondes pour éteindre la lumière.
- Après 2 heures d'utilisation, l'appareil va s'arrêter automatiquement pour économiser l'énergie.

Bouton de gauche Bouton de droite



Guide en cas de panne:

- Q.** Que dois-je faire si le produit ne s'allume pas?
- A.** 1. Dans le compartiment à piles, vérifier que la polarité (+ et -) des 3 piles AAA est bien respectée.
2. Vérifier que le compartiment à piles et son couvercle sont bien installés (serrage à la main).
3. Remplacez les piles.
- Q.** Que dois-je faire si la lumière émise par ce produit est trop faible?
- A.** 1. Nettoyez l'extérieur de la surface du logement des piles en utilisant un tissu humide et doux. **Remarque:** le logement de la lumière est un composant optique, afin d'éviter de faire des rayures, n'utilisez pas de chiffon dur ou abrasif pour le nettoyer.
2. Remplacez toutes les piles avec 3 nouvelles piles AAA.
- Q.** Que dois-je faire si le voyant clignote rapidement?
- A.** Remplacez les piles.

CONSERVEZ CES INSTRUCTIONS

Garantie limitée

309
IO

Votre LUMIERE D'AMBIANCE MULTICOLORE POUR SPA A BULLES INTEX a été conçue en utilisant les meilleurs matériaux et techniques de fabrication. Tous les produits Intex ont été inspectés et sont exempts de vices de fabrication. La garantie s'applique uniquement à la LUMIERE D'AMBIANCE MULTICOLORE POUR SPA A BULLES INTEX.

Cette garantie limitée est en complément, et non en remplacement, de la garantie légale. Dans les cas où cette garantie serait en contradiction avec vos droits locaux, ces derniers restent prioritaires. Par exemple, les lois européennes apportent des droits statutaires complémentaires à ceux offerts par la garantie limitée. Pour plus d'informations, consultez le site Internet européen: http://ec.europa.eu/consumers/ecc/contact_en/htm.

Les dispositions de cette garantie limitée s'appliquent seulement au premier acheteur. Cette garantie limitée n'est pas transférable. Cette garantie limitée est valable pour une durée d'un an à partir de la date initiale d'acquisition. Conservez l'original du ticket de caisse avec ce manuel, car une preuve d'achat sera exigée et devra accompagner les réclamations; dans le cas contraire, la garantie limitée n'est pas valide.

Si un défaut de fabrication est découvert au cours de la période d'un an, merci de contacter le Service Consommateur Intex approprié listé dans le document « Services Consommateurs agréés » ci-joint. Le centre jugera de la validité de la réclamation. Si l'article est couvert par les termes de la garantie, le produit sera réparé ou échangé avec un produit similaire (de notre choix) sans frais de votre part.

Aucune garantie complémentaire (autre que légale) ne sera appliquée. En aucun cas INTEX, ses agents et/ou employés ne sauront être tenus responsables des dommages directs ou indirects résultant de l'utilisation du LUMIERE D'AMBIANCE MULTICOLORE POUR SPA A BULLES INTEX (y compris la fabrication du produit). Certains pays ou certaines juridictions n'autorisent pas l'exclusion ou la limitation des dommages impliqués ou accessoires, les limitations ou exclusions ci-dessus ne s'appliquent donc peut-être pas à vous.

Cette garantie limitée ne s'applique pas dans les circonstances suivantes:

- Si le LUMIERE D'AMBIANCE MULTICOLORE POUR SPA A BULLES INTEX est l'objet de négligences, d'une utilisation anormale, d'un accident, d'un mauvais fonctionnement, d'une tension incorrecte ou contraire aux consignes d'utilisation, d'entretien ou d'entreposage;
- Si le LUMIERE D'AMBIANCE MULTICOLORE POUR SPA A BULLES INTEX est soumis à des dégâts par des circonstances indépendantes de la volonté d'INTEX, y compris mais sans s'y limiter, l'usure normale et les dommages causées par exposition au feu, au gel, à la pluie, à une inondation ou à tout autre facteur environnemental externe;
- Pour les pièces et composants non vendus par INTEX; et/ ou.
- Les modifications non autorisées, les réparations ou le démontage du LUMIERE D'AMBIANCE MULTICOLORE POUR SPA A BULLES INTEX par une personne autre que le personnel des centres SAV INTEX.

Les blessures ou les dégâts matériels ne sont en aucun cas couverts par cette garantie.

Lisez le manuel avec attention et suivez les instructions concernant le fonctionnement et l'entretien de votre LUMIERE D'AMBIANCE MULTICOLORE POUR SPA A BULLES INTEX. Inspectez toujours votre produit avant de l'utiliser. La garantie peut être annulée si les instructions ne sont pas suivies.



CONSERVEZ CES INSTRUCTIONS